



La seguridad
es de todos

Mindefensa



DEFENSA CIVIL
COLOMBIANA





Encuentro Distrital de Brigadas de Emergencia Junio 29 de 2021 Comunidades mas Seguras

Carlos Alberto Peláez Garzón
T.L Enfermería – Esp. SST



Encuentro Distrital de Brigadas de Emergencia Junio 29 de 2021 Comunidades mas Seguras

“El destino de los heridos descansa en las manos de quien aplica el primer vendaje.”

—Nicholas Senn, MD (1844–1908)



OBJETIVOS

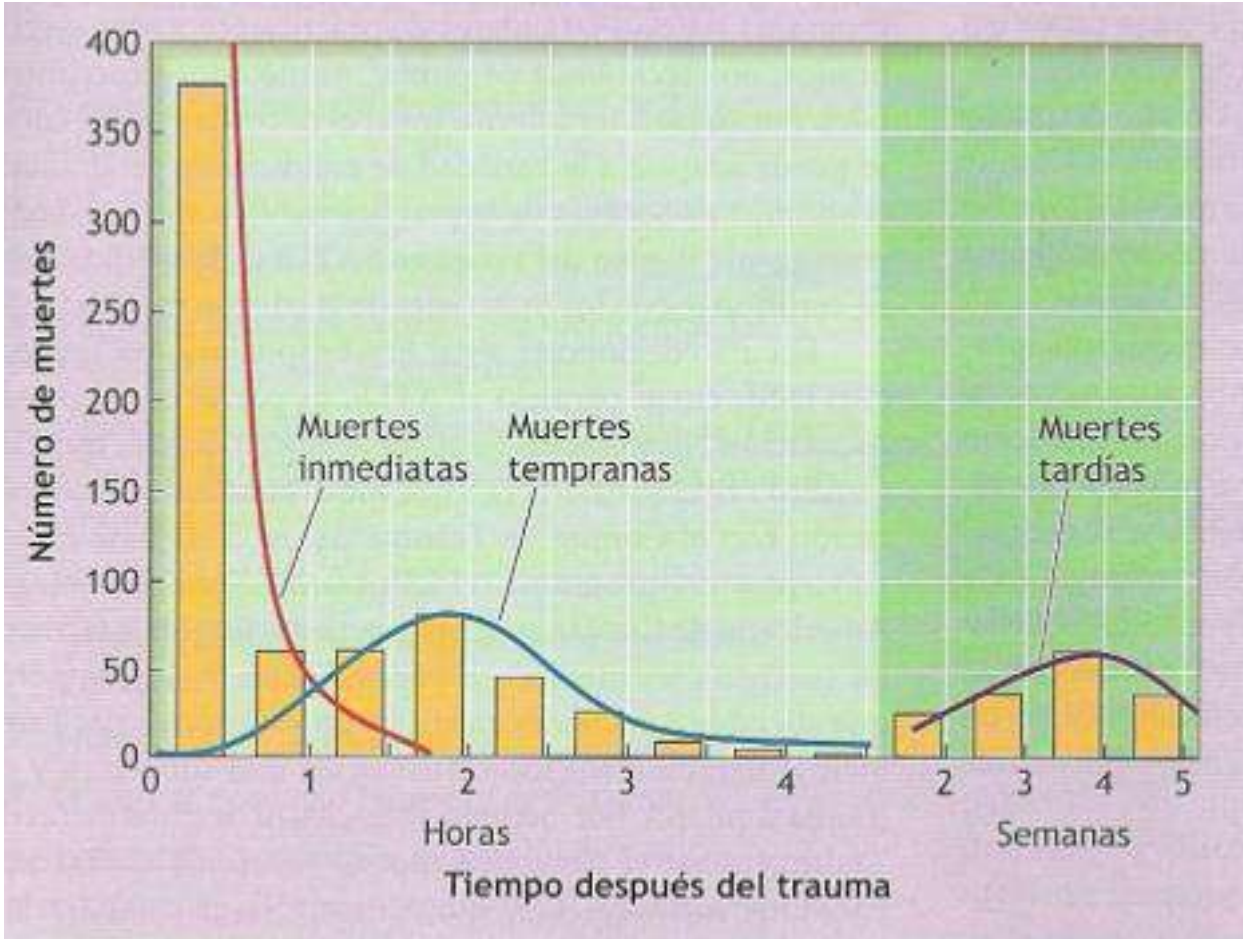
Al finalizar la capacitación los participantes estarán en capacidad de:

1. Reconocer un sangrado que puede comprometer la vida.
2. Realizar el “empaquetado” de heridas sangrantes.
3. Ejecutar la maniobra de “Posición lateral de seguridad”
4. Identificar una vía aérea obstruida.
5. Realizar la maniobra de Empuje Mandibular.





DISTRIBUCION TRIMODAL DE MUERTES POR TRAUMA



ATLS. Soporte vital avanzado en trauma. 10 ed. Comité de Trauma del Colegio Americano de Cirujanos; 2010.

Pérdida masiva aguda de sangre (36%),
 Lesión severa a órganos vitales como el cerebro (30%)
 Obstrucción de la vía aérea y falla ventilatoria (25%).

Tsybuliak GN, Pavlenko EP. Cause of death in the early post-traumatic period. Vestn Khir Im I I Grek. 1975;114(5):75.

XABCDE

- X**—Control de la hemorragia externa severa (exanguinante)
- A**—Manejo de vía aérea [Airway] y estabilización de columna cervical
- B**—Respiración [Breathing] (ventilación y oxigenación)
- C**—Circulación (perfusión y otras hemorragias)
- D**—Discapacidad
- E**—Exposición/ambiente

PHTLS 9e Spanish: Soporte Vital de Trauma Prehospitalario. NAEMT, 2020. p. 63



SALVA UNA VIDA

Curso DETENER EL SANGRADO® American College of Surgeons

Copyright © 2019 American College of Surgeons

Version 2



STOPTHEBLEED.ORG



STOP THE BLEED® is a registered trademark of the U.S. Department of Defense

La causa #1 de una muerte prevenible luego de una lesión es la **hemorragia**



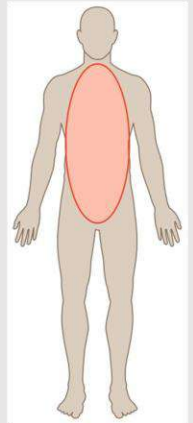
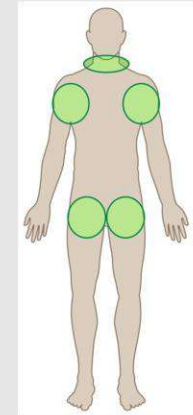
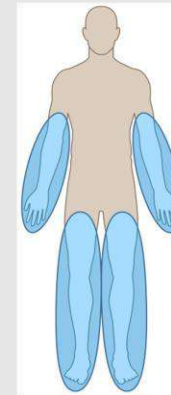
¿Dónde se puede usar este entrenamiento?



- ✓ Seguridad personal
- ✓ **A** Alertar al 123
- ✓ **B** Localizar el sangrado
- ✓ **C** Comprimir con presión y/o con empaquetamiento
- ✓ **C** Comprimir con un torniquete.
- ✓ Esperar que llegue la ayuda.

B Hemorragia

- Brazos y piernas
- Cuello, axilas e ingle
- Cuerpo



Stop the Bleed Course v. 2.0

Introduction | A-Alert | B-Bleeding | C-Compression |




C Compresión- Presión

A Alertar al 123

B Hemorragia

C Compresión - Presión

- Aplicar presión directa a la herida
- Enfocarse en la ubicación del **sangrado**
- Usar sólo la gasa suficiente o una tela para cubrir la lesión.
- Si la presión detiene el **sangrado**, mantenga la presión hasta que la ayuda llegue.

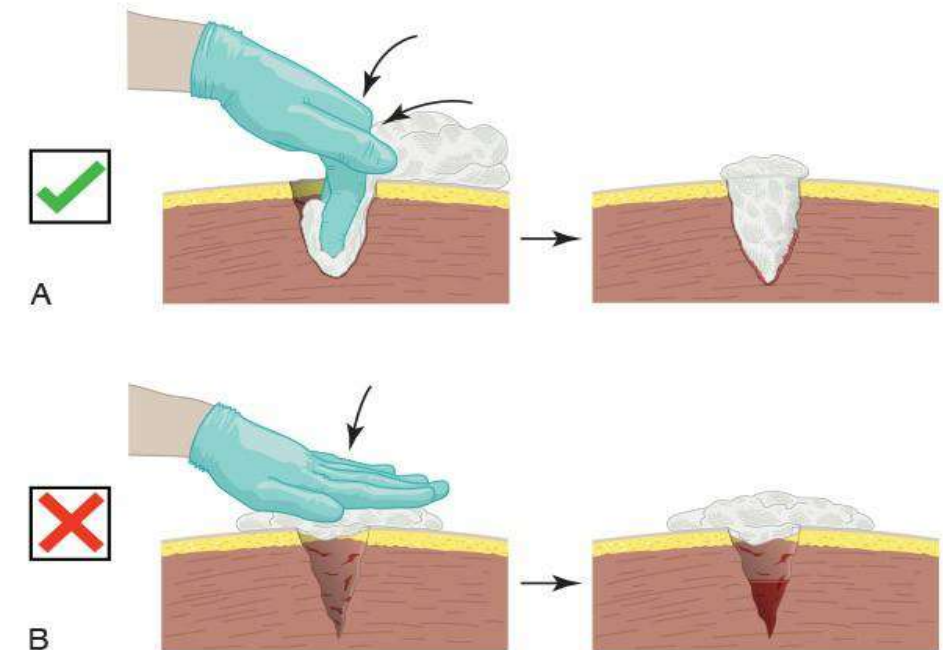


COMPRESIÓN



C Compresión - Empaquetar

- Para heridas grandes, la presión superficial no es efectiva.
- Si la **hemorragia** proviene de una herida profunda, empaquete la herida con suficiente gasa hasta que el **sangrado** se detenga; mantenga la presión hasta que llegue la ayuda.





EMPAQUETAMIENTO



NO USE

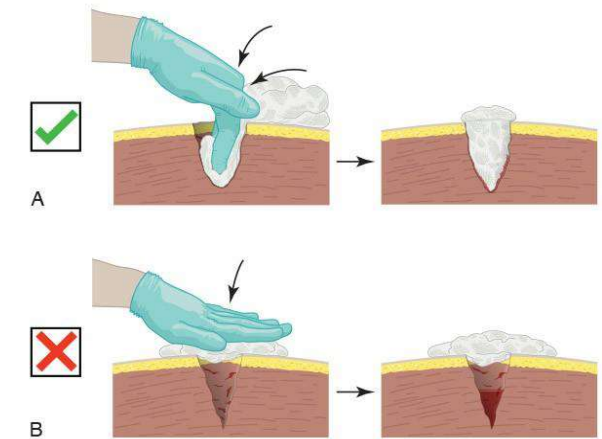
TOALLAS HIGIENICAS
ALGODÓN

PAPEL HIGIENICO
PAÑITOS CON ALCOHOL
ROPA SUCIA





PRACTIQUEMOS



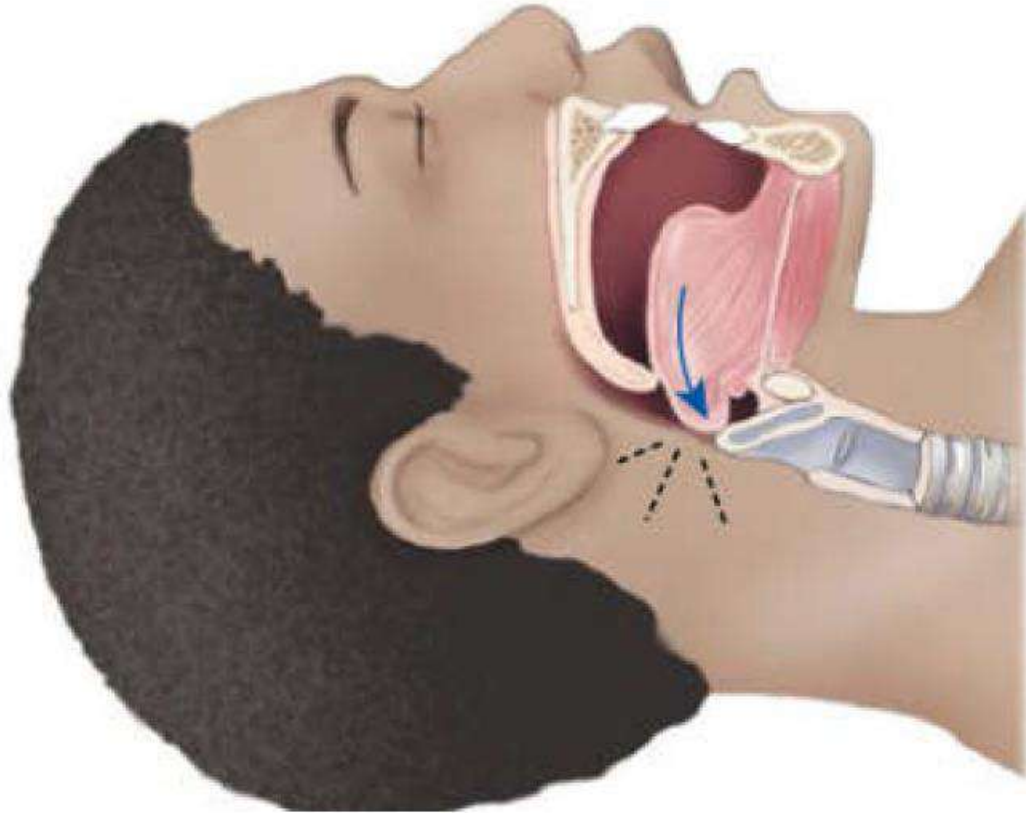


CONTROL DE VÍA AEREA





CONTROL DE VÍA AEREA



<http://em.kkh.go.th/>

La lengua puede generar una obstrucción cuando un paciente inconsciente pierde el tono muscular



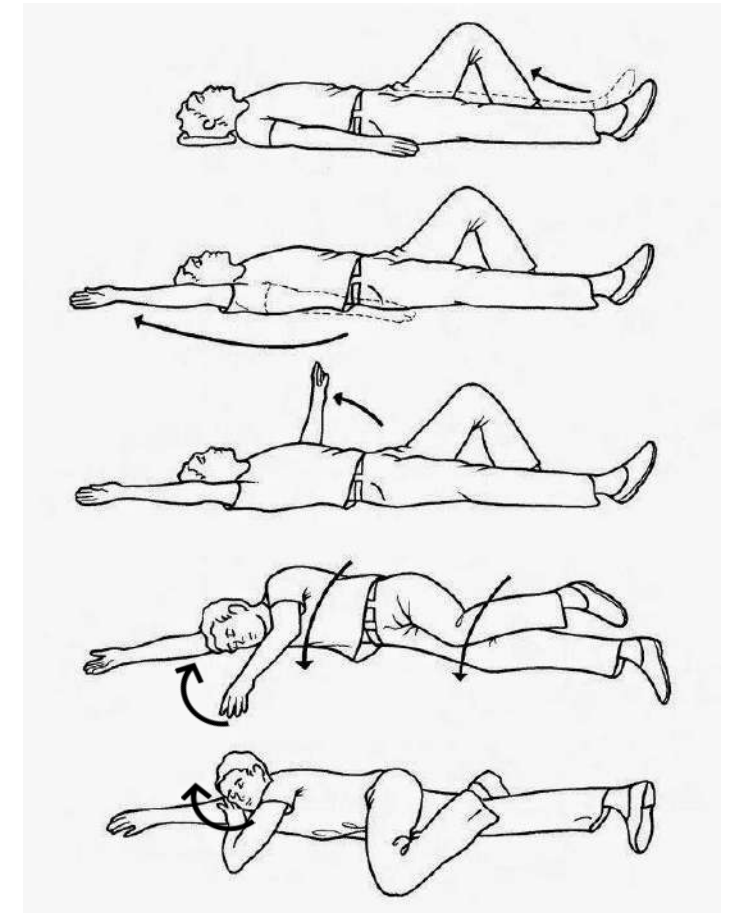
POSICIÓN LATERAL DE SEGURIDAD



Gobierno de Canarias, Servicio Canario de Salud



©IRC



North West Air Ambulance



<http://www.scielo.org.pe/pdf/amp/v27n4/a11v27n4>
<https://www.redalyc.org/pdf/966/96618991010.pdf>



La única cosa más trágica que una muerte...es una
muerte que **pudo haberse prevenido.**

Encuentro Distrital de Brigadas de
Emergencia

Comunidades mas Seguras





GRACIAS

Defensa Civil Colombiana
Seccional Bogotá
sec.bogota@defensacivil.gov.co
Tel. 2126951
Línea 144

